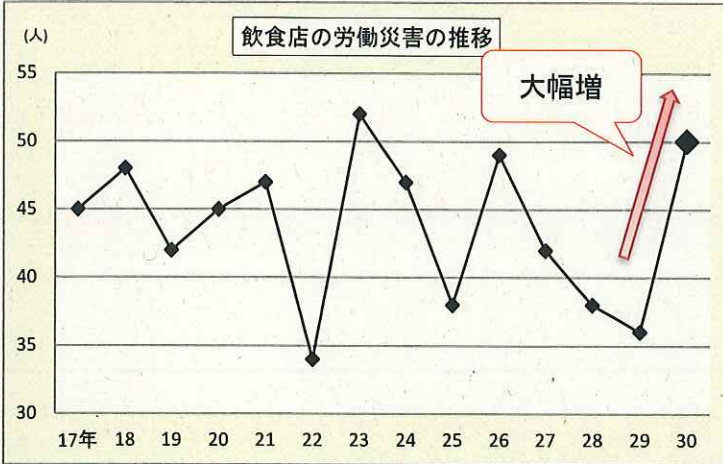


# 調理場での転倒・切れ・やけどによる災害をなくそう ～働く人に安全・安心な店舗づくり～

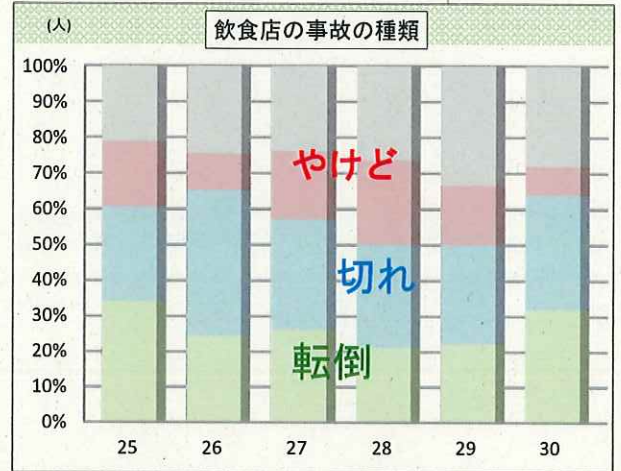
立川労働基準監督署

## 飲食店の労働災害の特徴

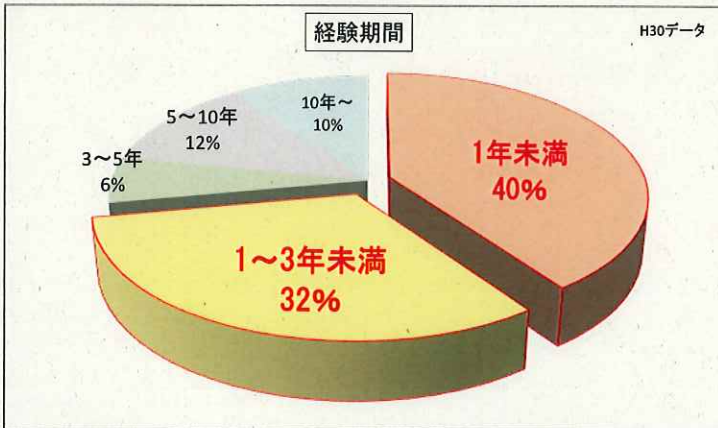
### ◇平成30年に大幅に増加



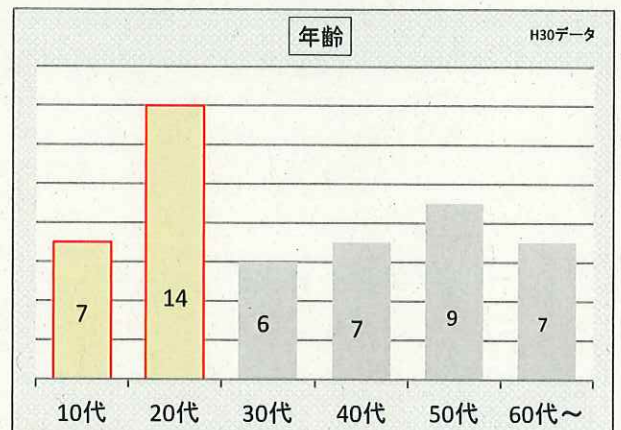
### ◇転倒、火傷、切れで6～8割



### ◇半数以上が経験3年未満



### ◇10代、20代の被災も多い



※雇入れ時に“やってはいけない”“やらなければならない”事項を教育！（裏面）

## 店舗に労災防止の担当者を配置、働く人の安全意識向上を！

### 安全の担当者（安全推進者）の配置

安全活動の経験、知識のあるものを1名選任、氏名を掲示  
＜主な活動は以下＞

＜職場内の作業方法、危険箇所の改善＞

- ①職場内の4S活動（整理・整頓・清掃・清潔）
- ②包丁や台車等の安全な取扱い
- ③床面の凸凹、水・油等の解消（危険箇所の解消）

＜働く人の安全意識を向上＞

- ①朝礼等で労災防止の意義、取り組みの周知
- ②安全な作業（脚立、器具の操作等）の教育
- ③危険の周知（見える化）、私の安全宣言



### 働く人の安全意識向上（私の安全宣言例）

各労働者に考えてもらい、掲示等を行う

例 宣言日 平成 年 月 日  
掲示日 平成 年 月 日

### 私の安全宣言

労働災害防止のため 私はこうします！

- ・通路上の整理・整頓を徹底する
- ・スライサー清掃時は主電源を切る
- ・鍋運搬時は周囲を確認する

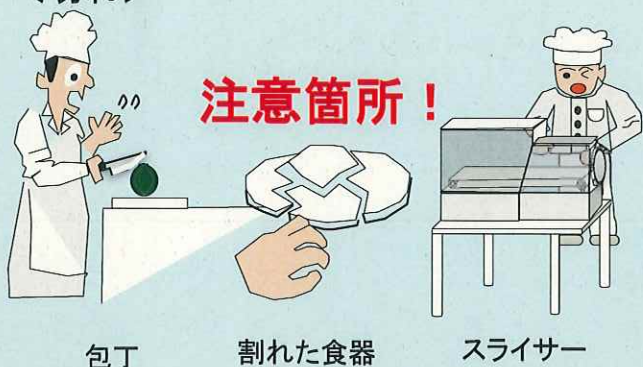
会社名 (株) ○○ ○○店  
氏名 東京 太郎

様式は東京労働局HPよりダウンロード可



## 転倒、切れ、やけどによる災害防止のポイント

### <切れ>



**注意箇所！**

### ◇労働者に教育を！

- ・**包丁等の取扱い**
  - 視線を外さない、安全な切り方を覚える
  - 加工物(固い等)に適した刃物の選択
- ・**割れた食器や缶の鋭利部分の取扱い**
  - 素手で扱わない(手袋、ほうき等使用)
- ・**スライサー等機械使用**
  - 異物の除去や清掃時は必ず機械を止める

### <やけど>

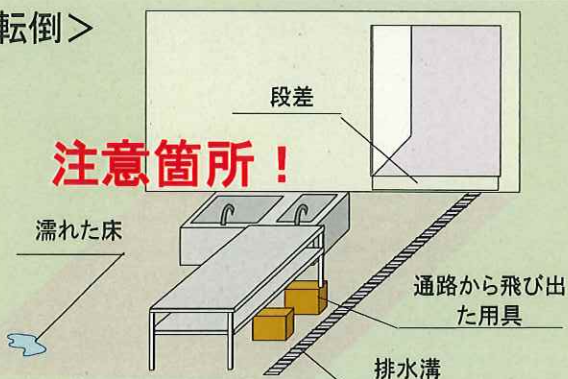


**注意箇所！**

### ◇労働者に教育を！

- ・**熱湯、高温の油、スープ等の取扱い**
  - 取り扱う物に適した服装の着用(長袖、長靴、手袋、前掛け)
  - 中身をこぼさない・落とさない持ち方
  - 鍋等の運搬時の通りやすい経路の確保

### <転倒>



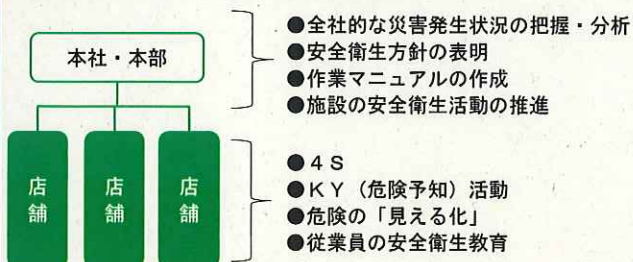
**注意箇所！**

### ◇労働者に教育を！

- ・**調理場内の床面での作業、移動**
  - 4S(整理・整頓・清潔・清掃)の徹底
  - 通路の確保(物の置き場と通路を明確に)
  - 滑りやすい箇所(水、油等)の除去
  - 作業場に合った滑りにくい履き物の着用

### 働く人に安全で安心な店舗・施設づくり推進運動

小売業・飲食店・社会福祉施設の本社・本部と店舗・施設の役割に応じた全社的な安全衛生活動を展開し、労働災害を減少させることを目的とする運動



安全・安心な店舗・施設をつくるには？

詳しくはこちら →

安全 安心 推進運動

検索

### STOP! 転倒災害 プロジェクト

転倒災害防止に関する意識啓発を図り、転倒災害防止に必要な対策の実施により、職場の安全意識を高め、安心して働ける職場環境を実現することを目的とする取組

やっていますか？



転倒しにくい職場をつくるには？

詳しくはこちら →

STOP 転倒

検索